

LISTAS DE CONTRATACION

INDICE

1. INTRODUCCION.....	2
2. PROMOCION EXTERNA TEMPORAL (PET)	3
2.1 INTRODUCCION.....	3
2.2 USUARIOS	4
2.2.1 ACCESO	4
2.1.2 SITUACION EN LAS LISTAS	4
2.3 SINDICATOS	6
2.3.1 ACCESO SINDICATOS.....	6
2.3.2 SELECCION LISTADOS	7
2.3.3 INFORMACION LISTAS	8
2.3.4 IMPRESIÓN DOCUMENTOS.....	9
2.4 VER ESTADOS	9
2.5 ORDEN REAL.....	10
2.6 LISTAS PUBLICADAS	11

1. INTRODUCCION

La finalidad del presente documento es explicar el funcionamiento de la página web LISTAS DE CONTRATACIÓN.

Esta web ha sido creada por el Servicio Cántabro de Salud con la intención de que aquellas personas implicadas en un proceso de selección puedan conocer su situación en dicho proceso. Esta información se actualiza cada día de tal forma que el usuario pueda tener una idea real de su situación.

No solo se mostrará la información que se publica en los tablones de anuncios, sino que también se podrá comprobar el estado del empleado y su orden real en las listas a las que se apunte.

2. PROMOCION EXTERNA TEMPORAL (PET)

2.1 INTRODUCCION

A la aplicación se puede acceder desde la Intranet y desde la página web del Servicio Cantabro de Salud.

La primera página que se muestra tiene la siguiente apariencia:

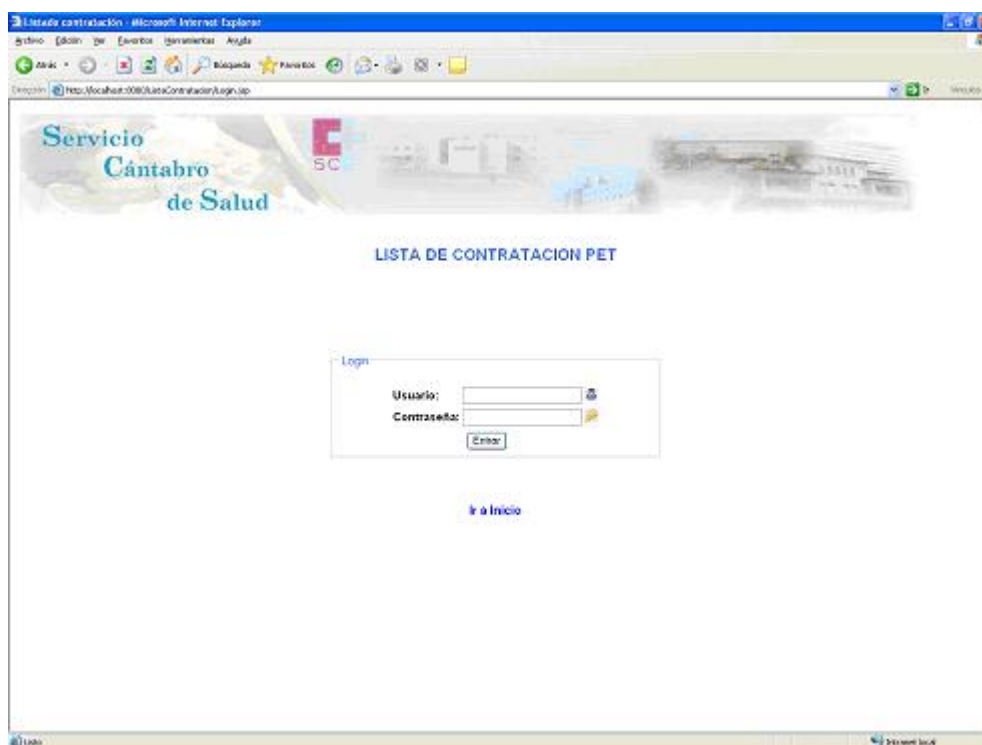


LISTAS DE CONTRATACION

2.2 USUARIOS

2.2.1 ACCESO

Para acceder se debe pulsar en **“Acceso Usuarios”**. La ventana que se muestra a continuación es la siguiente



El usuario es el DNI de la persona (letra incluida en mayúsculas) y la contraseña es su código postal. En principio no se puede cambiar dicha contraseña.

Pulsando sobre **“Ir a inicio”** se puede volver a la ventana principal.

2.1.2 SITUACION EN LAS LISTAS

Una vez introducido correctamente el usuario y la contraseña, el empleado puede comprobar su estado en las listas a las que se ha apuntado con anterioridad y que ya han sido publicadas.

LISTAS DE CONTRATACION

La forma de presentar la información es la siguiente:



LISTA DE CONTRATACION PET

NOMBRE:

Numero de procesos de selección: 2

10 filas encontradas, mostrado todas las filas: 1

PLAZA	CENTRO	ORDEN	ORDEN REAL	ESTADO	ESTADO CENTRO
AUXILIAR DE ENFERMERIA	VALDECILLA	2643	2160		
AUXILIAR DE ENFERMERIA	SIERRALLANA	2022	1745		
AUXILIAR DE ENFERMERIA	LAREDO	1666	1473		
AUXILIAR DE ENFERMERIA	GAP01	1490	1305		
AUXILIAR DE ENFERMERIA	GAP02	1258	1137		
CELADOR	VALDECILLA	2520	2157		
CELADOR	SIERRALLANA	1906	1690		
CELADOR	LAREDO	1455	1201		
CELADOR	GAP01	1462	1309		
CELADOR	GAP02	1239	1112		

Ver Estados

Salir

En la ventana se muestra: el nombre del empleado, el número de procesos de selección de los que forma parte el empleado y la situación en estos.

La situación se muestra por centro de trabajo. Se puede comprobar el orden en el que ha quedado en el proceso de selección (*ORDEN*, el mismo orden que el publicado en las listas), el orden real (orden en el que se encuentra en la lista en dicho momento Ir a 2.5 Orden Real) y el estado del empleado (tanto el general como el estado particular en cada centro)

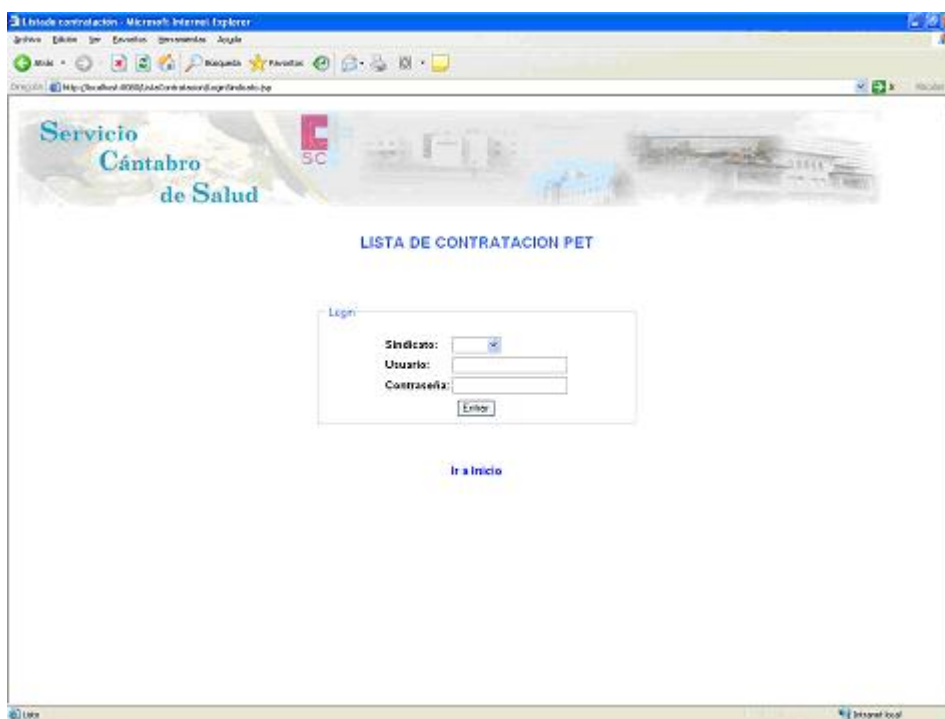
La explicación del significado de cada uno de los posibles estados se muestra al pulsar el botón “**Ver Estados**” (Ir a 2.4 Ver Estados).

2.3 SINDICATOS

Los sindicatos tienen la posibilidad de ver la totalidad de la lista, no como el usuario que solo puede ver su situación y no la de otros compañeros. Para ello poseen su propio apartado en “**Acceso Sindicatos**”.

2.3.1 ACCESO SINDICATOS

La ventana de acceso para los sindicatos es la siguiente:

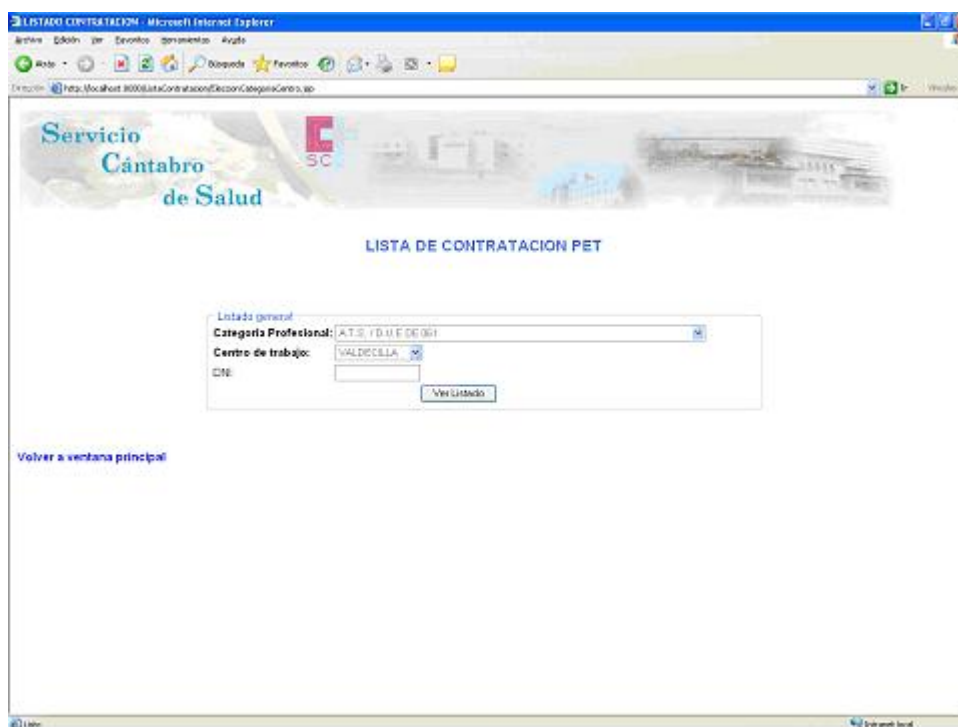


Los campos son tres:

- Sindicatos: Menú con un listado de todos los sindicatos.
- Usuario: DNI del miembro del sindicato que desea acceder a la aplicación.
- Contraseña: contraseña generada desde el SCS y que se comunicará a cada empleado del sindicato.

2.3.2 SELECCION LISTADOS

Si se introduce correctamente los datos se accede a la ventana para elegir el listado del cual se quiere comprobar el estado de las listas. La apariencia de dicha ventana es la siguiente:



Los datos que permiten la elección de la lista de contratación son los siguientes:

- Categoría profesional: Menú desplegable con todas las listas que han sido publicadas.
- Centro de trabajo: La búsqueda se puede filtrar por cualquiera de los centros de trabajo. También cabe la posibilidad de ver la situación general, para lo cual se debe elegir "TODOS".
- DNI: Este campo no es obligatorio, en caso de introducirse se filtra por dicho DNI. El dato debe ser introducido con la letra (en mayúsculas).

LISTAS DE CONTRATACION

2.3.3 INFORMACION LISTAS

La información se presenta ordenada siempre por la posición que ocupa cada empleado en la lista. Los datos a mostrar son el DNI, el nombre completo, el centro por el que se esta buscando (SCS en el caso de buscar TODOS), el orden que ocupa en la lista en el momento de publicación, el orden real que ocupa la persona y el estado. La apariencia de dicha información es la siguiente:



LISTA DE CONTRATACION PET

CENTRO: VALDECILLA

2 206 filas encontradas, mostrando de 1 a 20 (Págs/Total: 1, 2, 3, 4, 5, 6, 7, 8 Seguir)

DNI	NOMBRE	CENTRO	ORDEN	ORDEN REAL	ESTADO
13792295Z	VILLANUEVA BOTORRIO, EVA MARIA	VALDECILLA	1	0	Vacante en centro
20793913L	MEREZO VADERO, RAQUEL	VALDECILLA	2	0	Vacante en centro
13794939H	FERNANDEZ CARRERAS, RAUL	VALDECILLA	3	0	Vacante en centro
13776675E	PEREZ GARMILLA, ANA ISABEL	VALDECILLA	4	0	Vacante en centro
13774263T	FERNANDEZ BASCONES, PURIFICACION	VALDECILLA	5	0	Vacante en centro
11952389J	RODRIGUEZ RODRIGUEZ, INMACULADA	VALDECILLA	6	0	Vacante en centro
34575341L	JIMENEZ PERALES, SUSANA	VALDECILLA	7	0	Vacante en centro
20192778C	ESCODERO CONDE, ROSAURA	VALDECILLA	8	0	Vacante en centro
19939917W	HERRERA PUENTE, ANA MARIA	VALDECILLA	9	0	Vacante en centro
34097914S	SANCHEZ CANO, MARIA JESUS	VALDECILLA	10	0	Vacante en centro
20191444C	GUTIERREZ GONZALEZ, SILVA	VALDECILLA	11	0	Vacante en centro
13763910C	FERNANDEZ SOLORZANO, M ^o ANGELES	VALDECILLA	12	0	Vacante en centro
13767658L	GEREZ PEREZ, ROSA MARIA	VALDECILLA	13	0	Vacante en centro
71925973M	GUTIERREZ GARCIA, M ^o SOLEDAD	VALDECILLA	14	0	Causas justificadas rechazo vacante
13754200G	PEREZ PEREZ, M ^o ANGELES	VALDECILLA	15	0	Vacante en centro
13789937A	SAN EMETERIO PEREZ, CRISTINA	VALDECILLA	16	0	Vacante en centro
11993317W	RODRIGUEZ GONZALEZ, MARIA PILAR	VALDECILLA	17	0	Vacante en centro
72103062Z	GARCIA DIEZ, EMILIA	VALDECILLA	18	0	Vacante en centro
20193331S	GONZALEZ FERNANDEZ, CESAR MARIA	VALDECILLA	19	0	Vacante en centro
72575463N	FERNANDEZ BIDOYA, M ^o MILAGROS	VALDECILLA	20	0	Vacante en centro

[Volver a listados](#)

Sobre la tabla se observa la leyenda que comunica en numero de registros totales que tiene dicha tabla. Pulsando sobre ella se puede ir navegando entre las distintas paginas.

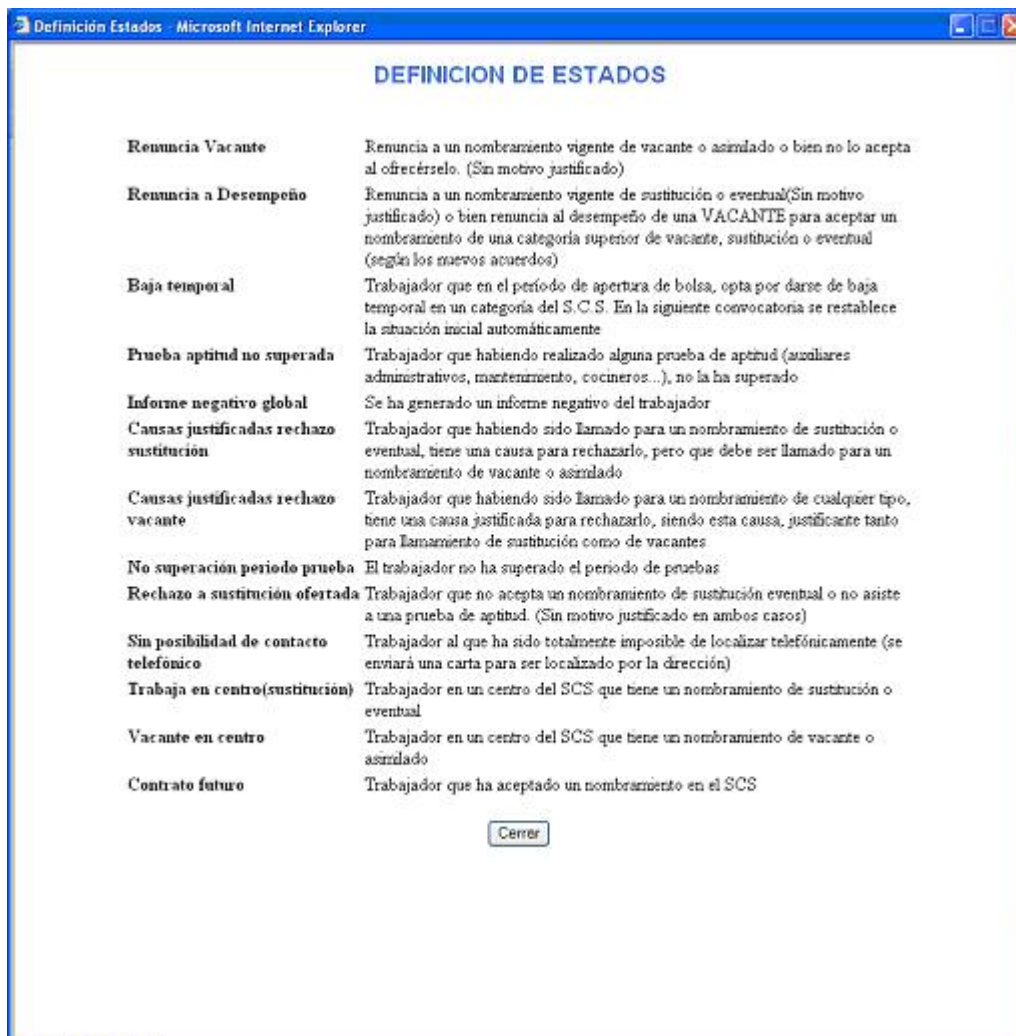
Bajo la tabla hay dos botones:

- Imprimir: Ir a 2.3.4 Impresión de documentos
- Ver Estados: Ir a 2.4 Ver Estados

También existe un enlace que lleva al usuario otra vez a la página en la que se elige la categoría profesional y en centro de trabajo (sin tener que volver a introducir el usuario y la contraseña)

LISTAS DE CONTRATACION

La ventana que se muestra es la siguiente:



2.5 ORDEN REAL

El *ORDEN REAL* es la situación actual de la persona en la lista. Si bien el *ORDEN* es la posición original en la que se quedó en lista, el *ORDEN REAL* indica en que posición se encuentra la persona para ser llamada (para ofrecer una vacante o sustitución), es decir, se descuenta de la lista aquellas personas que ya poseen una vacante o que no cuentan para la lista debido a causas como: Renuncia a Desempeño, Prueba aptitud no superada...

LISTAS DE CONTRATACION

De este modo la persona se puede hacer una idea más real de cuanto puede tardar en ser llamada.

Aquella persona cuyo *ORDEN REAL* sea 0 no cuenta para la lista en ese momento. Para comprobar el motivo debe ver su ESTADO y la explicación de éste (2.4 Ver Estados)

2.6 LISTAS PUBLICADAS

Para una mayor comodidad se permite ver, tanto a los usuarios como a los sindicatos, que listas han sido publicadas. Simplemente con pulsar “**Ver Listas Publicadas PET**” se navega a una ventana con dicha información ordenada alfabéticamente. La presentación es la que se muestra a continuación:

